

## R485Lx01DM(G)系列

工业总线

## 产品描述

R485L3(5)01DM(G) 主要功能是将逻辑电平转换为 RS485 协议的差分电平, 实现信号隔离; 是一款采用 IC 集成化技术, 实现了电源隔离、信号隔离、RS485 通信和总线保护于一体的 RS485 协议收发模块。产品自带定压隔离电源, 可实现 2500VDC 电气隔离。除此之外, 产品具有自动切换收发功能, 不再需要通过 CON 脚进行收发控制, 在一定程度上减少了设计的复杂性。产品可方便地嵌入用户设备, 使设备轻松实现 RS485 协议网络的连接功能。

单路高速小体积 RS485 隔离收发模块



Report



Report

RoHS

EN62368-1

BS EN62368-1

## 产品特点

- 超小体积封装: 12.70 x 10.16 x 7.70 (mm)
- 内置高效隔离电源
- 自动收发数据功能
- 两端隔离 (2.5kVDC)
- 波特率高达 500kbps
- 工作温度范围: -40°C to +85°C
- 同一网络可支持连接 64 个节点
- 集隔离与 ESD 总线保护功能于一身

## 应用领域

- 工控
- 电力
- 通讯

## 选型表

认证	产品型号	电源输入 (VDC)	传输波特率 (kbps)	静态电流 (mA)(typ.)	最大工作电流 (mA)(typ.)	隔离电源输出 (VDC)(typ.)	节点数
EN/BS EN	R485L301DM	3.15-3.45	500	22	90	5	64
	R485L501DM	4.75-5.25	500	18	70	5	64
--	R485L301DMG	3.15-3.45	500	22	90	5	64
	R485L501DMG	4.75-5.25	500	18	70	5	64

## 产品特性

产品特性	项目	工作条件	Min.	Typ.	Max.	单位
极限特性	输入冲击电压 (1sec. max.)	3.3V 系列	-0.7	--	5	VDC
		5.0V 系列	-0.7	--	7	
	引脚焊接温度	焊接时间: 10s (Max.)	--	--	300	°C

R485Lx01DM(G)系列  
工业总线

产品特性	项目		符号	Min.	Typ.	Max.	单位
3.3V 系列输入特性	输入电源电压		VCC	3.15	3.3	3.45	VDC
	TXD 逻辑电平	高电平	VIH	0.7VCC	3.3	3.6	
		低电平	VIL	0	--	0.8	
	RXD 逻辑电平	高电平	VOH	VCC-0.4	VCC-0.2	--	
		低电平	VOL	0	0.2	0.4	
	TXD 驱动电流		IT	2	--	--	mA
	RXD 输出电流		IR	--	--	10	
串行接口		只兼容+3.3V 的 UART 接口					
5.0V 系列输入特性	输入电源电压		VCC	4.75	5	5.25	VDC
	TXD 逻辑电平	高电平	VIH	0.7VCC	5	5.5	
		低电平	VIL	0	--	0.8	
	RXD 逻辑电平	高电平	VOH	VCC-0.4	VCC-0.2	--	
		低电平	VOL	0	0.2	0.4	
	TXD 驱动电流		IT	2	--	--	mA
	RXD 输出电流		IR	--	--	10	
S 串行接口		只兼容+5V 的 UART 接口					
传输特性	数据延时	TXD 发送延时	tT	--	180	--	ns
		RXD 接收延时	tR	--	120	--	

产品特性	项目		工作条件	Min.	Typ.	Max.	单位
输出特性	差分电平		Vdiff(d), 无负载	3	--	--	VDC
	差分输入阻抗		-7V≤VCM≤+12V	96	--	--	kΩ
	内置上下拉电阻			--	24	--	
	隔离输出电源电压*		标称输入电压	4.9	5	5.5	VDC
	总线接口保护		ESD 静电保护				

注：\*隔离输出电源引脚仅供外接上下拉电阻使用(建议最大电流&lt;25mA)，不建议其他用途。

产品特性	项目		工作条件	数值		
真值表特性	收发功能		输入	输出		
	发送功能		TXD	A	B	RXD
			1	1	0	1
			0	0	1	1
	接收功能		VA-VB	RXD		
			≥-20mV	1		
			≤-220mV	0		
			-220mV<VA-VB<-20mV	不确定		

## R485Lx01DM(G)系列

### 工业总线

产品特性	项目	工作条件	数值
通用特性	隔离电压	测试时间 1 分钟, 漏电流<1mA	2500VDC
	绝缘电阻	绝缘电压 500VDC	1000MΩ (输入-输出)
	工作温度		-40°C to +85°C
	运输和储存温度		-50°C to +105°C
	工作湿度	无凝结	10% - 90%
	安全等级		CLASS III
物理特性	封装	DIP8	
	重量	2.0g(Typ.)	
	冷却方式	自然空冷	

### EMC 特性

EMI	传导骚扰	CISPR32/EN55032 CLASS A (见图 3)	
EMS	静电放电抗扰度	IEC/EN 61000-4-2 Contact ±4kV (A,B 端口)	Perf. Criteria B
		IEC/EN 61000-4-2 Contact ±8kV (见图 2, A,B 端口)	Perf. Criteria B
	脉冲群抗扰度	IEC/EN 61000-4-4 ±2kV (见图 2, A,B 端口)	Perf. Criteria B
	浪涌抗扰度	IEC/EN 61000-4-5 ±2kV (线对地)(裸机, A,B 端口)	Perf. Criteria B
		IEC/EN 61000-4-5 ±4kV (见图 2, A,B 端口)	Perf. Criteria B
	传导骚扰抗扰度	IEC/EN 61000-4-6 3Vr.m.s	Perf. Criteria A

### 使用注意事项

- 使用前, 请仔细阅读技术手册, 若有疑问, 请与本公司技术支持联系;
- 请不要将产品安装在危险区域使用;
- 产品供电采用直流电源, 严禁使用交流电源;
- 严禁私自拆装产品, 防止设备失效或发生故障;
- TXD 外部输入如驱动能力不足应视情况添加上拉电阻;
- 不支持热插拔功能。

#### 售后服务

- 产品在出厂前均经过严格检验和质量控制, 如出现工作异常或怀疑内部模块故障, 请及时同最近的代理商或本公司技术支持联系。
- 产品质保 3 年, 从发货之日起计。质保期间, 产品正常使用过程中出现的产品质量问题均由本公司免费维修或更换。

# R485Lx01DM(G)系列

## 工业总线

### 设计参考

#### 1.典型应用电路

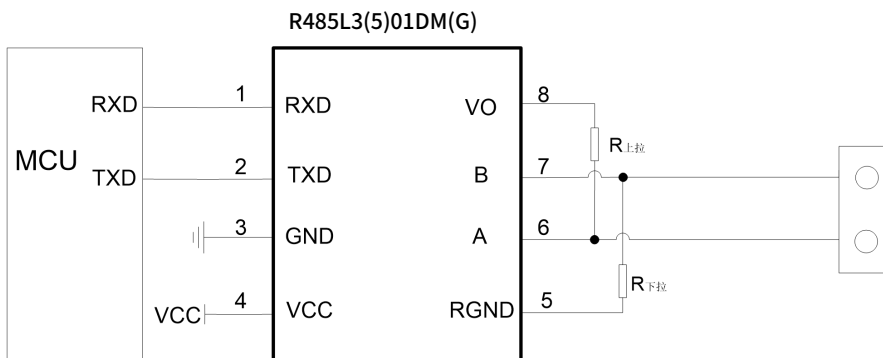


图 1 典型应用图

如图 1 所示, R485L3(5)01DM(G)隔离收发器模块的典型连接电路图, 其中 R485L501DM(G)模块采用 5V 电源供电, 模块的 TXD 和 RXD 脚接口匹配电平为 5V, 不支持 3.3V 系统电平, R485L301DM(G)模块采用 3.3V 电源供电, 模块的 TXD 和 RXD 脚接口匹配电平为 3.3V, 不支持 5V 系统电平。R 上拉、R 下拉为外部预留上下拉电阻, 请根据实际情况来选择是否需要外部上下拉电阻。

R485L3(5)01DM(G)隔离收发器模块已内置 24kΩ 上下拉电阻, 一般情况下使用内部上下拉电阻即可满足需求。

#### 2.端口保护推荐电路

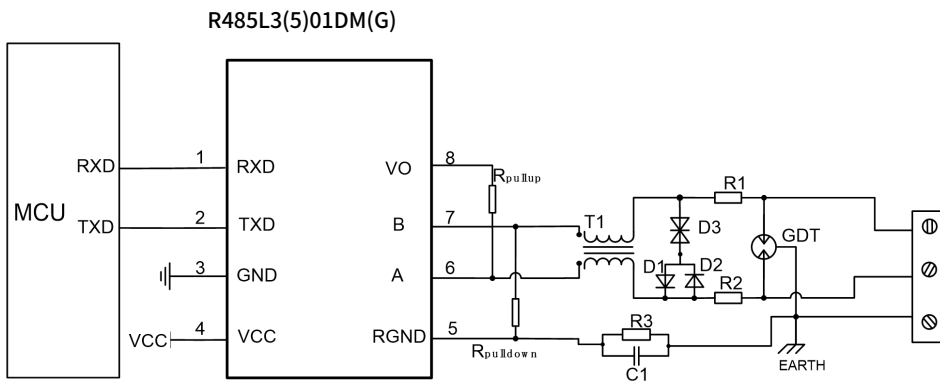


图 2 端口防护电路

注: 双绞线屏蔽层可靠连接大地。

参数说明:

元器件	推荐参数	元器件	推荐参数
R3	1MΩ	R1、R2	2.7Ω/2W
C1	1nF, 2kV	D1、D2	1N4007
T1	ACM2520-301-2P	D3	SMBJ8.5CA
GDT	B3D090L		

## R485Lx01DM(G)系列

### 工业总线

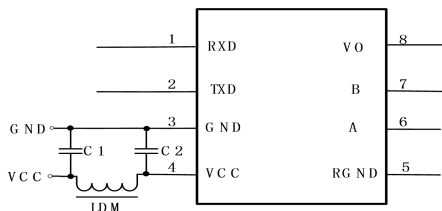


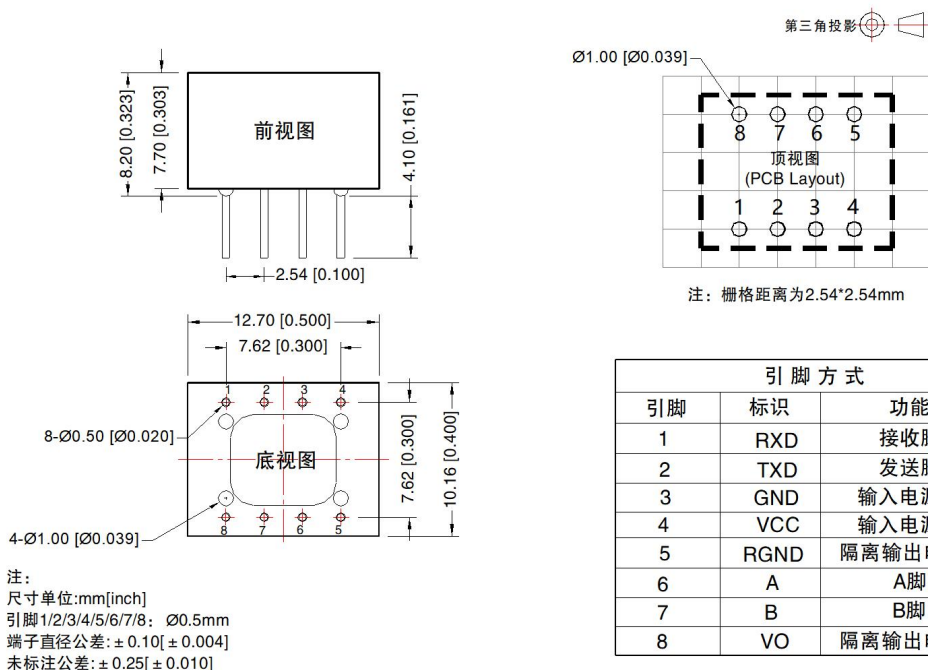
图 3

元器件	参数
C1、C2	1uF/16V
LDM	CD43-12uH

#### 注意事项:

- (1)R485L501DM(G)不兼容 3.3V TTL 电平；R485L301DM(G)不兼容 5V TTL 电平。
- (2)数据传输线请选用带屏蔽的双绞线，同一网络的屏蔽层请单点接大地。
- (3)从真值表特性可知，该系列嵌入式隔离 RS-485 收发器模块当 A/B 线差分电压大于等于-20mV 时，模块接收电平为高；当 A/B 线差分电压小于等于-220mV 时，模块接收电平为低；当 A/B 线差分电压大于-220mV 且小于-20mV 时，模块接收电平为不确定状态，设计时要确保模块接收不处于该状态。所以用户在 RS-485 网络设计或应用时，要根据实际情况来决定是否加终端电阻。使用原则：不管 RS-485 网络处于静态或动态情况，都必须保证 A/B 线差分电压不在-220mV to -20mV 之间，否则会出现数据通讯错误的现象。

## 外观尺寸、建议印刷版图



#### 注:

1. 本文数据除特殊说明外，都是在 Ta=25°C，湿度<75%RH，输入标称电压和输出额定负载时测得；
2. 本文所有指标测试方法均依据本公司企业标准；
3. 以上均为本手册所列产品型号之性能指标，非标准型号产品的某些指标会超出上述要求；
4. 产品涉及法律法规：见“产品特点”、“EMC 特性”；
5. 我司产品报废后需按照 ISO14001 及相关环境法律法规分类存放，并交由有资质的单位处理。