

HF46F

超小型中功率继电器



认证号: E134517



认证号: 40025215



认证号: CQC17002168380



特性

- 5A触点切换能力
- 宽度7mm, 适合高密度安装
- 线圈与触点间抗浪涌电压10kV
- 满足VDE0631加强绝缘要求
- 高灵敏度, 功耗仅为200mW
- UL绝缘等级: B级、F级绝缘等级可供选择

触点参数

触点形式	1H
接触电阻 ⁽¹⁾	≤100mΩ (1A 6VDC)
触点材料	AgSnO ₂ , AgNi
触点负载(阻性)	3A 250VAC/30VDC 5A 250VAC/30VDC
最大切换电压	277VAC / 30VDC
最大切换电流	5A
最大切换功率	1385VA / 150W
机械耐久性	5 x 10 ⁶ 次
电耐久性	1 x 10 ⁶ 次 (AgNi, 5A 250VAC, 阻性负载, 85℃, 1s通1s断) 5 x 10 ⁴ 次 (AgSnO ₂ , 5A 250VAC, 阻性负载, 85℃, 3s通3s断)

备注: (1)上述值为初始值。

性能参数

绝缘电阻		1000MΩ (500VDC)
介质耐压	线圈与触点间	4000VAC 1 min
	断开触点间	1000VAC 1 min
浪涌电压 (线圈与动触点间)		10kV (1.2 / 50μs)
动作时间 (额定电压下)		≤10ms
释放时间 (额定电压下)		≤10ms
冲击 ⁽¹⁾	稳定性	98m/s ²
	强 度	980m/s ²
振动 ⁽¹⁾		10Hz ~ 55Hz 1.5mm 双振幅
湿度		5% ~ 85%RH
温度范围		-40℃ ~ 85℃
引出端方式		印制板式
重量		约3g
封装方式		塑封型

备注: (1)冲击稳定性: 长度方向49m/s²

振动: 长度方向: 10Hz~55Hz, 1mm 双振幅;

(2)上述值均为初始值;

(3)UL绝缘等级: F级、B级。

线圈参数

额定线圈功率	约200mW
--------	--------

线圈规格表

23℃

额定电压 VDC	动作电压 ⁽¹⁾ VDC	释放电压 ⁽¹⁾ VDC	最大电压 ⁽²⁾ VDC	线圈电阻 Ω
3	≤2.25	≥0.18	3.90	45 x (1±10%)
5	≤3.75	≥0.25	6.50	125 x (1±10%)
6	≤4.50	≥0.30	7.80	180 x (1±10%)
9	≤6.75	≥0.45	11.7	405 x (1±10%)
12	≤9.00	≥0.60	15.6	720 x (1±10%)
18	≤13.5	≥0.90	23.4	1620 x (1±10%)
24	≤18.0	≥1.20	31.2	2880 x (1±10%)

备注: (1)上述值为初始值;

(2)最大电压是指继电器线圈在短时间内能够承受的最大电压值。

安全认证

UL/CUL	AgNi	5A 125VAC/250VAC 85℃
		5A 277VAC/30VDC 85℃
		3A 125VAC/250VAC 85℃
		3A 277VAC/30VDC 85℃
UL/CUL	AgSnO ₂	5A 125VAC/250VAC 85℃
		5A 277VAC/30VDC 85℃
		3A 125VAC/250VAC 85℃
		3A 277VAC/30VDC 85℃
VDE	AgNi	5A 250VAC/30VDC 85℃
	AgSnO ₂	5A 250VAC/30VDC 85℃

备注: (1)表中未注明温度的负载, 均指环境温度为室温;

(2)以上仅列出了该产品认证的部分典型负载, 每个负载的详细测试条件不同, 因此电耐久性次数不一样, 如需了解详细情况, 请与我司联系。



宏发继电器

ISO9001、ISO/TS16949、ISO14001、OHSAS18001、IECQ QC080000 认证企业

2019 Rev. 1.01

订货标记示例

	HF46F	/	12	-H	S	1	T	G	F	(XXX)
继电器型号										
线圈电压	3, 5, 6, 9, 12, 18, 24VDC									
触点形式	H: 一组常开									
封装方式 ⁽¹⁾⁽²⁾	S: 塑封型									
脚位形式	1: 1型脚位									
触点材料 ⁽³⁾	T: AgSnO ₂ 无: AgNi									
触点镀层 ⁽⁴⁾	G: 镀金 无: 不镀金									
绝缘等级	F: F级 无: B级									
特 性 号 ⁽⁵⁾	XXX: 客户特殊要求 无: 标准型									

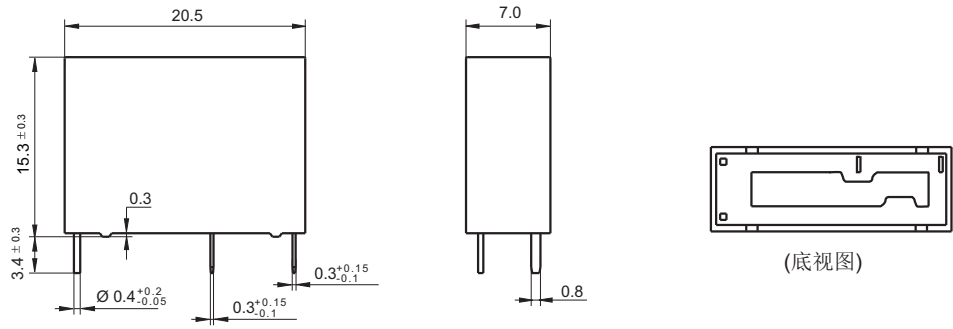
备注: (1) 在污染环境(含H₂S、SO₂、NO₂、粉尘等污染物)下使用时,建议选用塑封型产品,并请在实际使用中进行试验确认;
(2) 当继电器装入PCB板焊接后,如需进行整体清洗或表面处理,请与我司联系,以便商定合适的焊接条件、合适的产品规格;
(3) 对于灯负载(指示灯除外)、容性负载、马达负载等在继电器接通瞬间会产生高浪涌电流的应用场合,推荐采用AgSnO₂触点;
(4) 对于镀金触点而言,最小负载为10mA 5VDC;
(5) 客户特殊要求由我司评审后,按特性号的形式标识;
(6) 该产品有三种包装方式供选择:纸盒包装、吸塑托盘包装、型管包装。其中,型管包装的标准尺寸长为560mm,如需特殊定制,请与我司联系。

外形图、接线图、安装孔尺寸

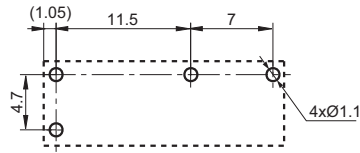
单位: mm

外形图

HF46F/□□-HS1□□(XXX)



安装孔尺寸
(底视图)

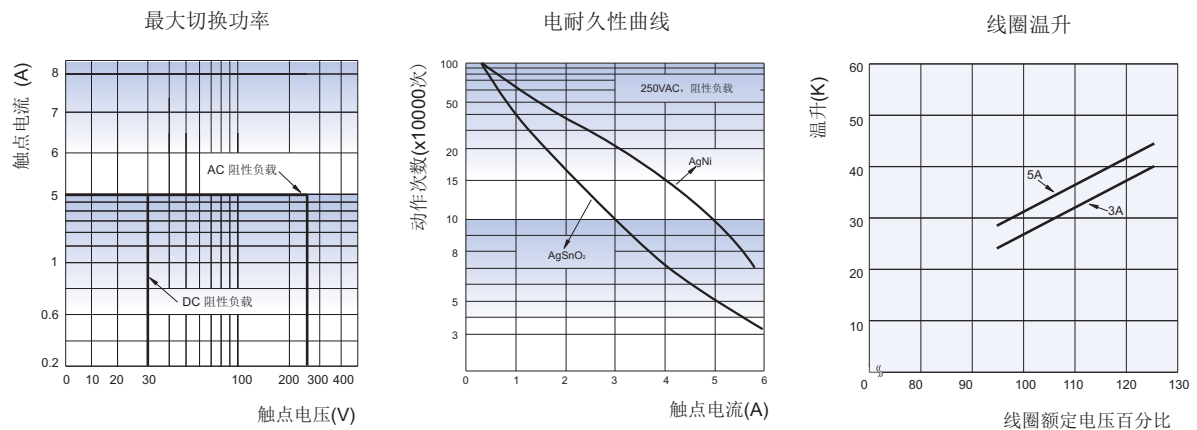


接线图
(底视图)



备注: (1) 产品外形图的引脚标注尺寸为沾锡前尺寸(沾锡后会变大), 安装孔尺寸为推荐的PCB板孔的设计尺寸, 具体PCB板孔设计尺寸可根据产品实物进行测绘, 调整;
(2) 产品部分外形尺寸未注尺寸公差, 当外形尺寸≤1mm, 公差为±0.2mm; 当外形尺寸在(1~5)mm之间时, 公差为±0.3mm; 当外形尺寸>5mm, 公差为±0.4mm;
(3) 安装孔尺寸中未注尺寸公差为±0.1mm。

性能曲线图



测试条件：
 AgNi, 85℃, 1s通1s断。
 AgSnO₂, 85℃, 3s通3s断。

声明:

本产品规格书仅供客户使用时参考, 其中未明确规定的要求条件, 详见“继电器术语解释及使用指南”。若有更改, 恕不另行通知。
 对宏发而言, 不可能评定继电器在每个具体应用领域的所有性能参数要求, 因而客户应根据具体的使用条件选择与之相匹配的产品, 若有疑问, 请与宏发联系以便获取更多的技术支持。但产品选型责任仅由客户负责。